



ФЕДЕРАЛЬНАЯ СЛУЖБА
ГОСУДАРСТВЕННОЙ СТАТИСТИКИ

Промышленное производство Воронежской области



январь-ноябрь 2023 года



ФЕДЕРАЛЬНАЯ СЛУЖБА
ГОСУДАРСТВЕННОЙ СТАТИСТИКИ

Промышленное производство

Воронежской области

январь-ноябрь 2023 года

01

Индекс промышленного производства

02

Отгружено товаров собственного производства,
выполнено работ и услуг предприятиями
промышленных видов деятельности

03

Добыча полезных ископаемых

04

Обрабатывающие производства

05

Обеспечение электрической энергией, газом и паром;
кондиционирование воздуха

06

Водоснабжение; водоотведение, организация
сбора и утилизации отходов, деятельность
по ликвидации загрязнений

07

Деловая активность организаций промышленных
видов деятельности





ИНДЕКС ПРОМЫШЛЕННОГО ПРОИЗВОДСТВА

ЯНВАРЬ-НОЯБРЬ 2023 ГОДА В ПРОЦЕНТАХ К ЯНВАРЮ-НОЯБРЮ 2022 ГОДА

107,9%

Промышленное производство

104,9%

Добыча полезных ископаемых

109,7%

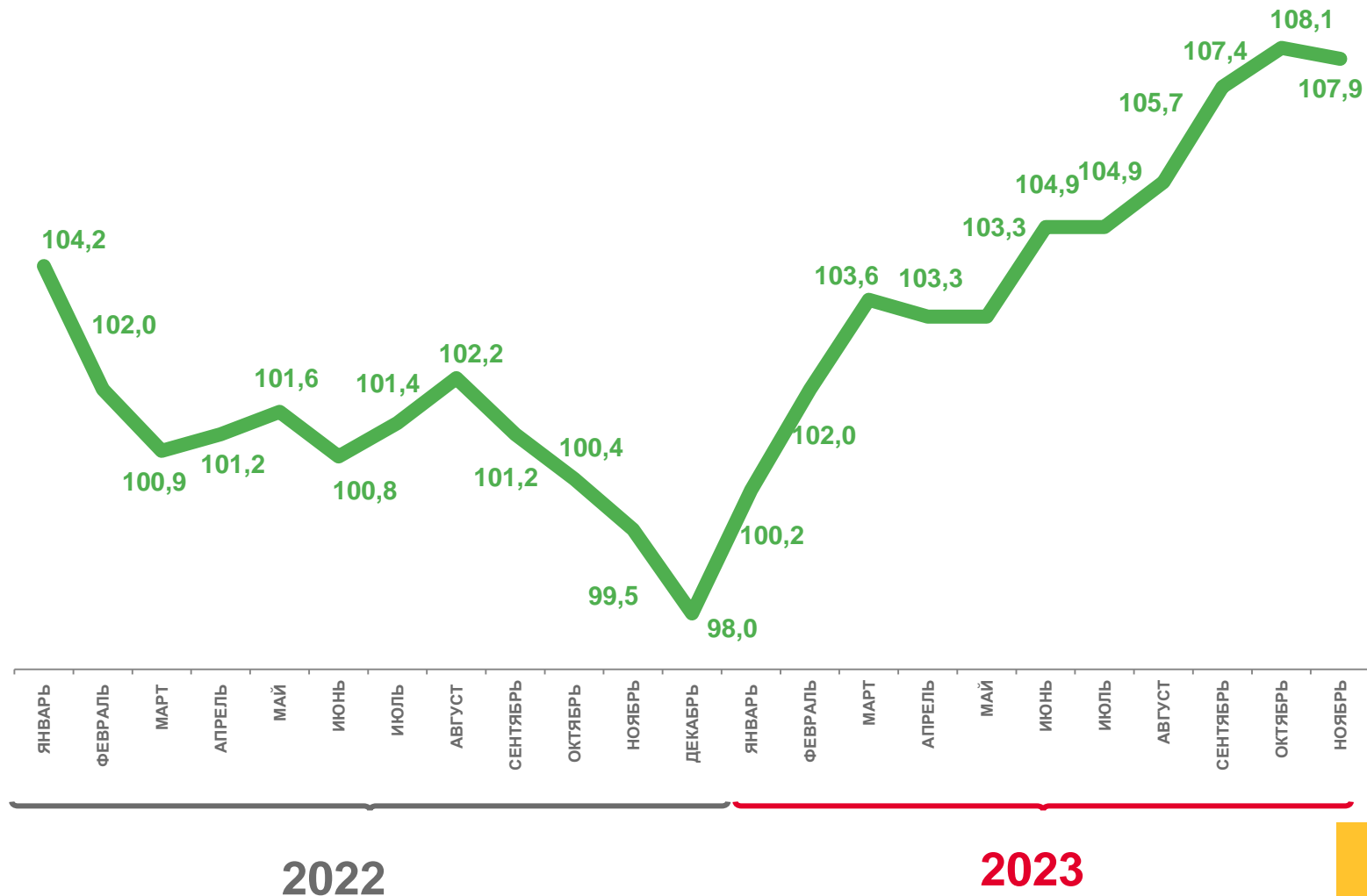
Обрабатывающие производства

101,2%

Обеспечение электрической энергией, газом и паром;
кондиционирование воздуха

95,6%

Водоснабжение; водоотведение, организация сбора
и утилизации отходов, деятельность
по ликвидации загрязнений





ИНДЕКС ПРОМЫШЛЕННОГО ПРОИЗВОДСТВА СУБЪЕКТОВ РФ, ВХОДЯЩИХ В ЦФО

ЯНВАРЬ-НОЯБРЬ 2023 ГОДА В ПРОЦЕНТАХ К ЯНВАРЮ-НОЯБРЮ 2022 ГОДА





ОТГРУЖЕНО ТОВАРОВ СОБСТВЕННОГО ПРОИЗВОДСТВА, ВЫПОЛНЕНО РАБОТ И УСЛУГ ПРЕДПРИЯТИЯМИ ПРОМЫШЛЕННЫХ ВИДОВ ДЕЯТЕЛЬНОСТИ

ЯНВАРЬ-НОЯБРЬ 2023 ГОДА В ПРОЦЕНТАХ К ЯНВАРЮ-НОЯБРЮ 2022 ГОДА

11 036,4 млн рублей

Добыча полезных ископаемых

745 266,4 млн рублей

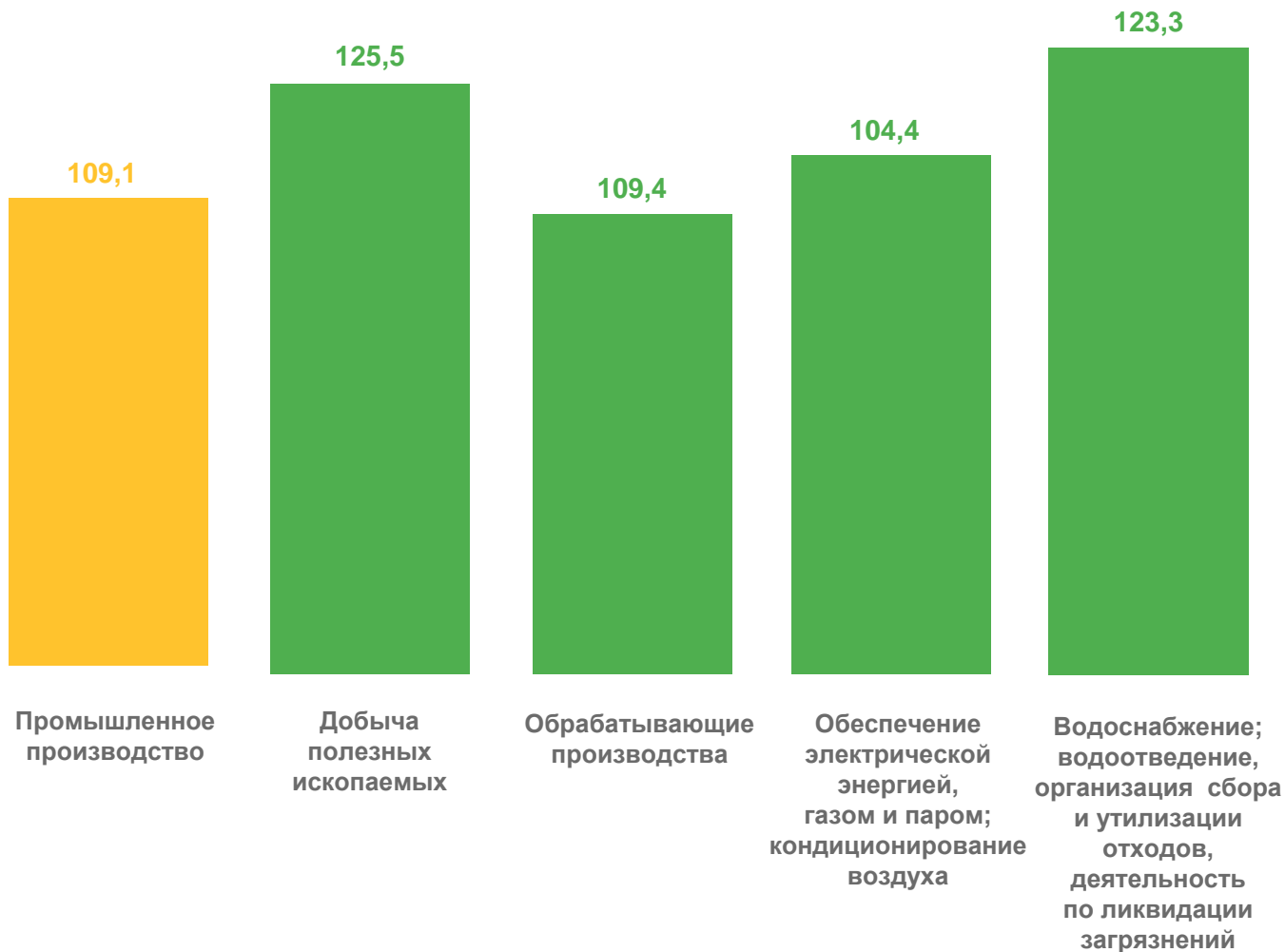
Обрабатывающие производства

131 268,0 млн рублей

Обеспечение электрической энергией, газом и паром; кондиционирование воздуха

24 024,4 млн рублей

Водоснабжение; водоотведение, организация сбора и утилизации отходов, деятельность по ликвидации загрязнений





ДОБЫЧА ПОЛЕЗНЫХ ИСКОПАЕМЫХ

ЯНВАРЬ-НОЯБРЬ 2023 ГОДА В ПРОЦЕНТАХ К ЯНВАРЮ-НОЯБРЮ 2022 ГОДА

Отгружено товаров собственного производства, выполнено работ и услуг

104,9%

Индекс промышленного производства

Добыча отдельных видов продукции горнодобывающих производств

6 835,4

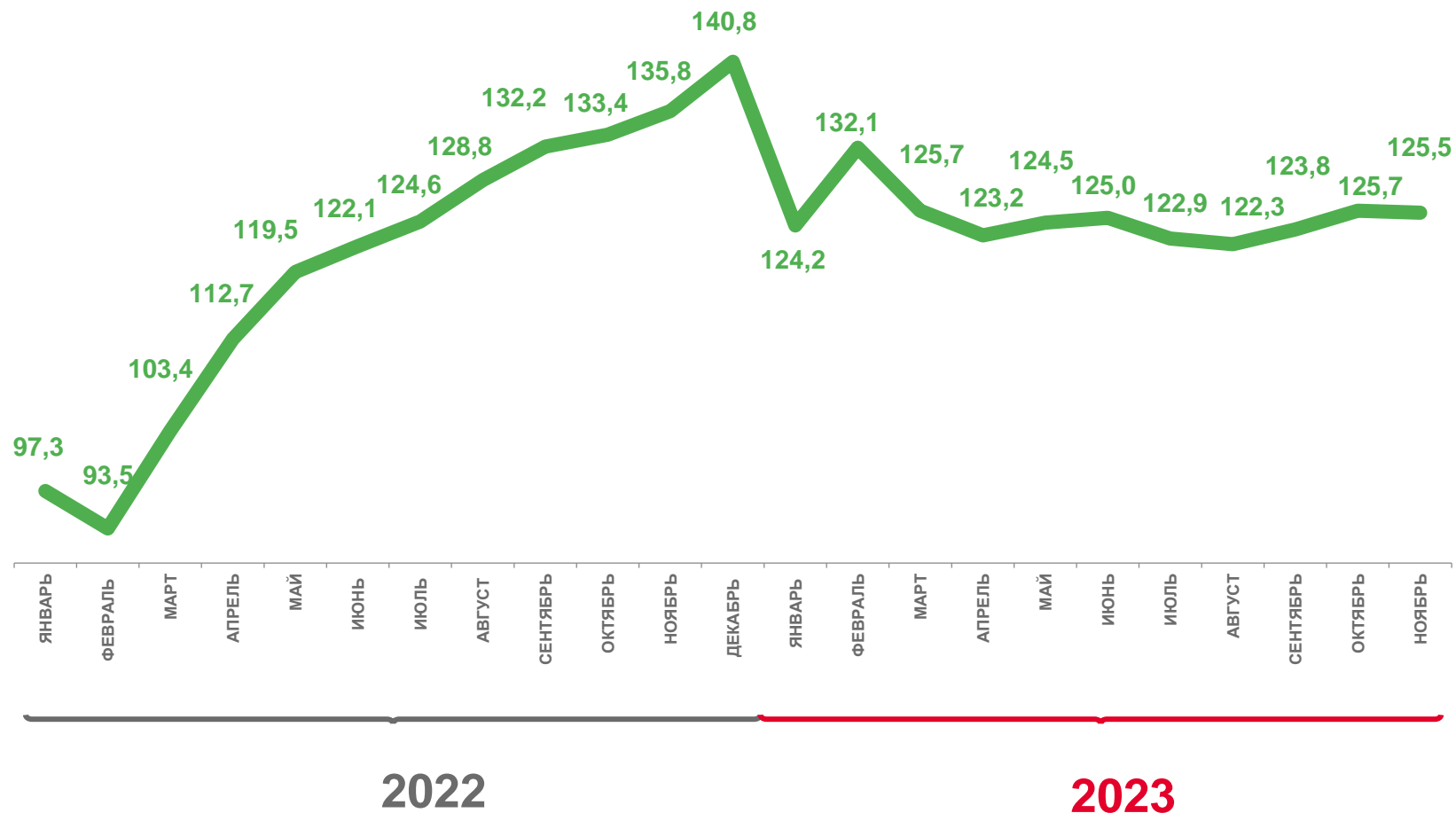
тыс. куб. м

Пески природные

1 631,7

тыс. тонн

Мел природный





ОБРАБАТЫВАЮЩИЕ ПРОИЗВОДСТВА

ЯНВАРЬ-НОЯБРЬ 2023 ГОДА В ПРОЦЕНТАХ К ЯНВАРЮ-НОЯБРЮ 2022 ГОДА

109,7%

Индекс промышленного производства

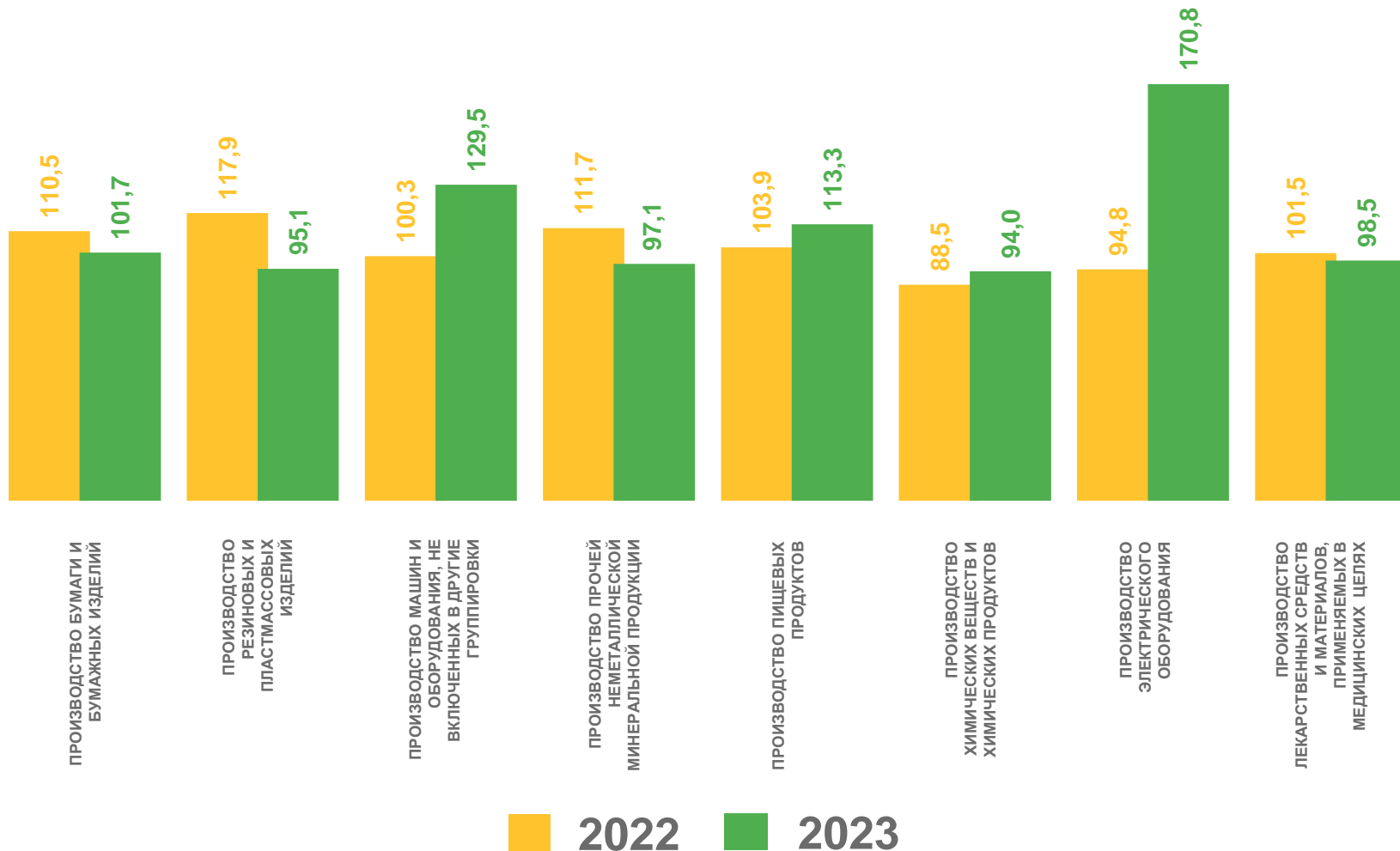
170,8% ▲

Производство электрического оборудования

71,8% ▼

Производство автотранспортных средств, прицепов и полуприцепов

Индексы производства отдельных видов деятельности обрабатывающих производств





ОСНОВНЫЕ ПОКАЗАТЕЛИ ОТДЕЛЬНЫХ ВИДОВ ОБРАБАТЫВАЮЩИХ ПРОИЗВОДСТВ

ЯНВАРЬ-НОЯБРЬ 2023 ГОДА

Производство отдельных видов продукции

1 111,7 тыс. тонн

Смеси асфальтобетонные дорожные, аэродромные и асфальтобетон горячие

254,9 тыс. кв. м

Блоки оконные пластмассовые

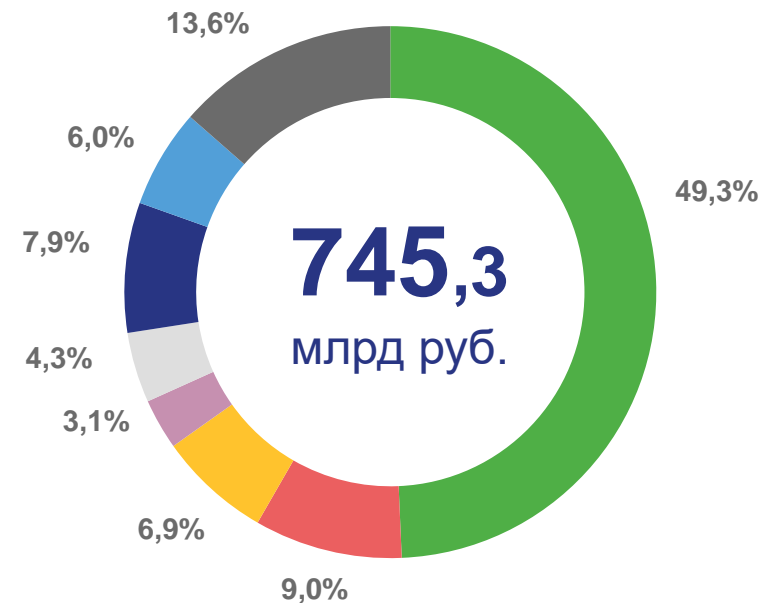
84,1 тыс. тонн

Бумага и картон

75,8 тыс. тонн

Материалы лакокрасочные и аналогичные для нанесения покрытий, полиграфические краски и мастики

Отгружено товаров собственного производства, выполнено работ и услуг



- Производство пищевых продуктов
- Производство химических веществ и химических продуктов
- Производство прочей неметаллической минеральной продукции
- Производство металлургическое
- Производство готовых металлических изделий, кроме машин и оборудования
- Производство компьютеров, электронных и оптических изделий
- Производство машин и оборудования, не включенных в другие группировки
- Другие виды деятельности





ПРОИЗВОДСТВО ПИЩЕВЫХ ПРОДУКТОВ

ЯНВАРЬ-НОЯБРЬ 2023 ГОДА В ПРОЦЕНТАХ К ЯНВАРЮ-НОЯБРЮ 2022 ГОДА

113,3%

Индекс промышленного производства

Производство отдельных видов пищевых продуктов

1 089,5

тыс. тонн

Масла растительные и их фракции нерафинированные

202,2

тыс. тонн

Мука из зерновых культур, овощных и других растительных культур

170,0

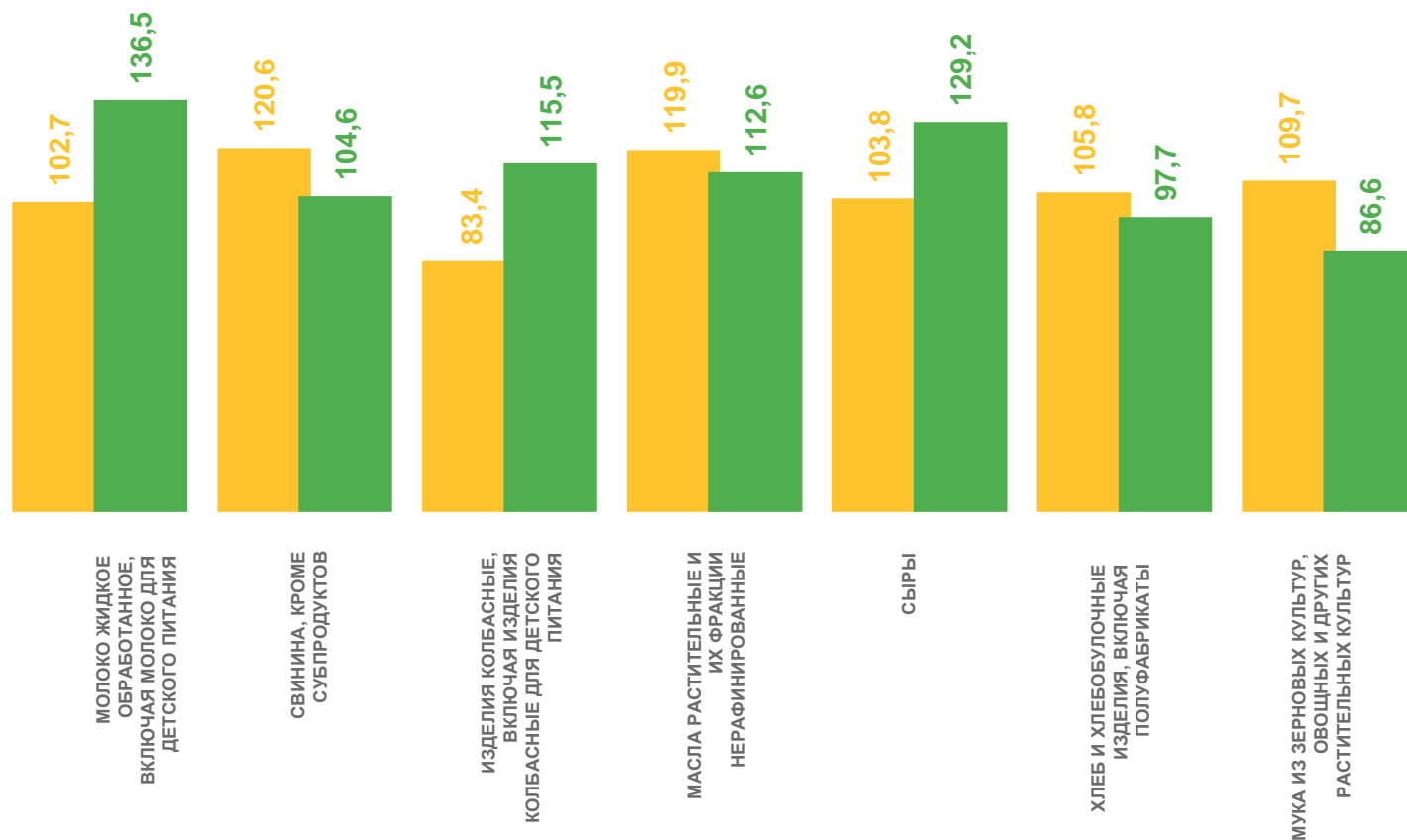
тыс. тонн

Молоко жидкое обработанное, включая молоко для детского питания

163,3

тыс. тонн

Свинина, кроме субпродуктов



2022 2023





ОБЕСПЕЧЕНИЕ ЭЛЕКТРИЧЕСКОЙ ЭНЕРГИЕЙ, ГАЗОМ И ПАРОМ; КОНДИЦИОНИРОВАНИЕ ВОЗДУХА

ЯНВАРЬ-НОЯБРЬ 2023 ГОДА В ПРОЦЕНТАХ К ЯНВАРЮ-НОЯБРЮ 2022 ГОДА

101,2%

Индекс промышленного производства

Объем производства электроэнергии

1 060,9

млрд киловатт-часов

Российская Федерация

220,2

млрд киловатт-часов

Центральный федеральный округ

Индекс промышленного производства субъектов РФ, входящих в ЦФО





ВОДОСНАБЖЕНИЕ; ВОДООТВЕДЕНИЕ, ОРГАНИЗАЦИЯ СБОРА И УТИЛИЗАЦИИ ОТХОДОВ, ДЕЯТЕЛЬНОСТЬ ПО ЛИКВИДАЦИИ ЗАГРЯЗНЕНИЙ

ЯНВАРЬ-НОЯБРЬ 2023 ГОДА В ПРОЦЕНТАХ К ЯНВАРЮ-НОЯБРЮ 2022 ГОДА

95,6%

Индекс промышленного производства

79,1%

Забор, очистка и распределение воды

82,9%

Сбор и обработка сточных вод

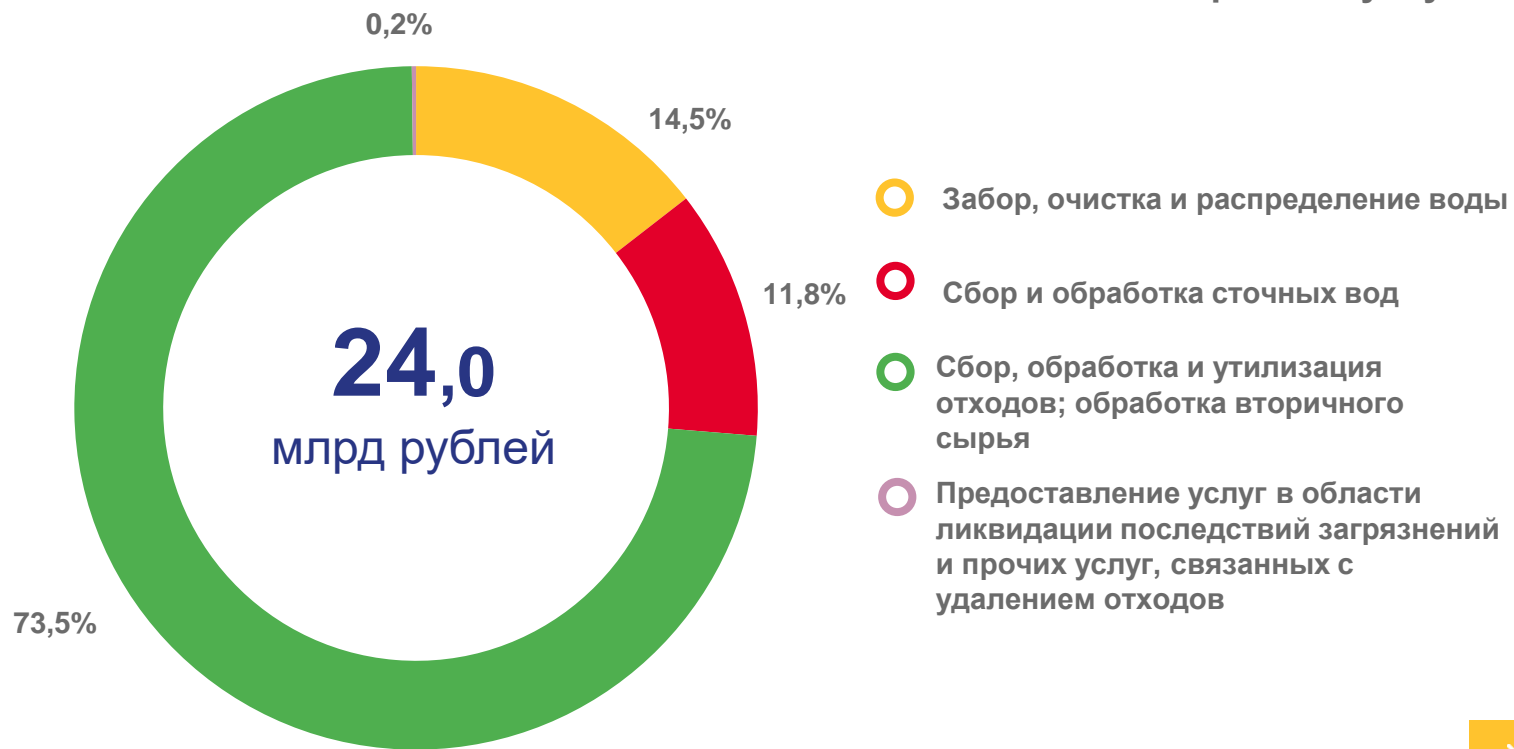
106,2%

Сбор, обработка и утилизация отходов; обработка вторичного сырья

87,8%

Предоставление услуг в области ликвидации последствий загрязнений и прочих услуг, связанных с удалением отходов

Отгружено товаров собственного производства, выполнено работ и услуг





ДЕЛОВАЯ АКТИВНОСТЬ ОРГАНИЗАЦИЙ ПРОМЫШЛЕННЫХ ВИДОВ ДЕЯТЕЛЬНОСТИ

НОЯБРЬ 2023 ГОДА

2,7%

Индекс предпринимательской уверенности

17,0% руководителей

Оценили общую экономическую ситуацию в организации в ноябре 2023 года как благоприятную

78,0% руководителей

Оценили общую экономическую ситуацию в организации в ноябре 2023 года как удовлетворительную

Индекс предпринимательской уверенности, в процентах

